


« Vues de Gironde » te propose une série de jeux, à toi de jouer !

1. Retrouve l'emplacement de ces deux motifs et entoure-les sur la photo de la fresque.



2. Décris ce que tu vois sur ces deux fresques (personnages, décors, couleurs, etc.)



Pour en savoir plus sur l'histoire de cette fresque, consultez l'article « *Balade chilienne à Pessac (3/3)* ».

(Article en ligne début avril 2020)



Vues de Gironde

[www.vuesdegironde.fr](http://www.vuesdegironde.fr)

Contact : [vuesdegironde@gmail.com](mailto:vuesdegironde@gmail.com)

3. Entoure ces motifs et numérote-les dans l'ordre (de gauche à droite) en fonction de leur emplacement sur la fresque.




N°3



N°1



N°2



4. Quelles sont les couleurs présentes sur le visage à gauche de la fresque ?

*Du orange, du vert, du bleu, du gris, etc.*

5. Quelles sont les couleurs présentes sur le visage à droite de la fresque ?

*Du rose, du rouge, du vert, du gris, du bleu, etc.*





Vues de Gironde

[www.vuesdegironde.fr](http://www.vuesdegironde.fr)

Contact : [vuesdegironde@gmail.com](mailto:vuesdegironde@gmail.com)

6. Ces deux fresques ont été coupées. Tu peux en voir une moitié. A toi de dessiner la partie manquante. Tu peux l'imaginer selon ton inspiration !



Vues de Gironde

[www.vuesdegironde.fr](http://www.vuesdegironde.fr)

Contact : [vuesdegironde@gmail.com](mailto:vuesdegironde@gmail.com)